

TFD

Led Reflector Lampara



1000W LED Reflector Lampara

(Producto Especificacion)

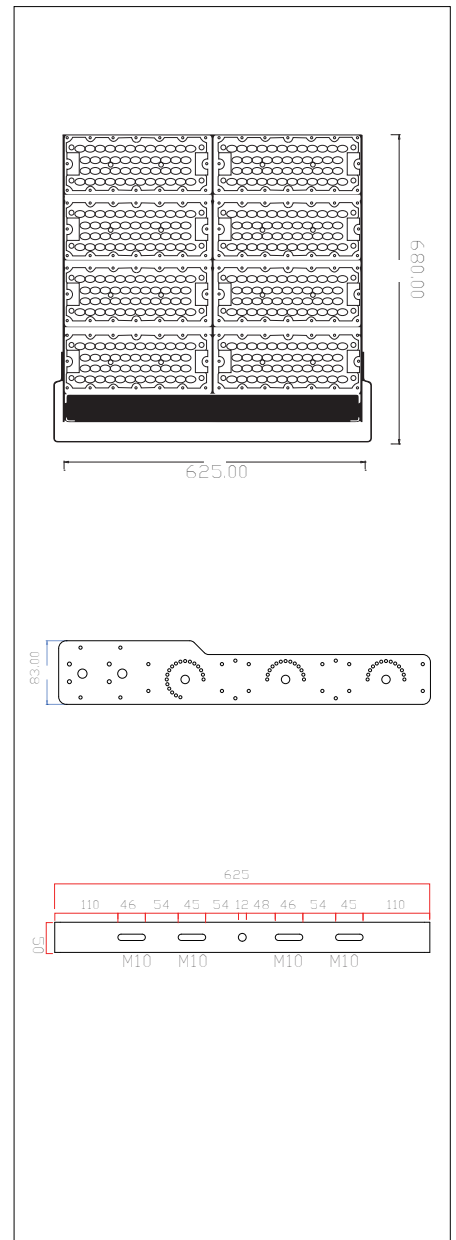


Marca	
Producto Nombre	1000W LED Reflector Lámpara
Producto Numero	
Fecha	2024.10.14




TFD

Led Reflector Lampara



TFD

Led Reflector Lampara



TFD

Led Reflector Lampara



Parámetros Técnicos

Producto Número	SED-TFD-1000W		
Potencia Entrada	1000W		
Led Chip Marca	Philips SMD3030 1472PCS	Philips SMD5050 368PCS	
Efecto de luz	≥140LM/W		
Voltaje de entrada	AC100-305V	Frequency	50-60Hz
Factor de potencia	PF≥0.95	CCT	2700-6500K
Fuente Alimentación	Meanwell ELG 240W*4PCS	CRI	≥70
Producto Tamaño	625*680*83mm	Package size	640*700*105mm
Peso Neto	23.35KG	Gross weight	24.5KG
Color cuerpo de Lámpara	black	Silver	
Cable de Alimentación	Brown L firewire		
	Yellow green G ground		
	Blue N zero line		
Ángulo del haz	60°/90°/140°*100°/	20°/40°/60°/90°/140°*100°/ Cubierta para PC sin ángulo	
Nivel de protección	Protection class IP67 resistant to 17 winds	Material	Fin 1060 pure aluminum
Vida	>50000 horas	Temperatura Trabajo	-30 +55
Cerftficaciones	CE RoHS	Garantía	5 años

TFD


Led Reflector Lampara



Ángulo de ajuste de módulo único
Distribución de luz, 20°/40°/60°/90°
/140 *100



Original Philips LED Chip, Light
efficiency $\geq 140 \text{ LM/W}$



Disipación de calor de
aluminio puro 1060,
disipador de calor de 0.5 mm




Utilice tornillos de acero inoxidable 304



IP67 impermeable, Seguro
conveniente.



Mean well ELG or HLG driver,
5 years Warranty, lifetime over
10 years



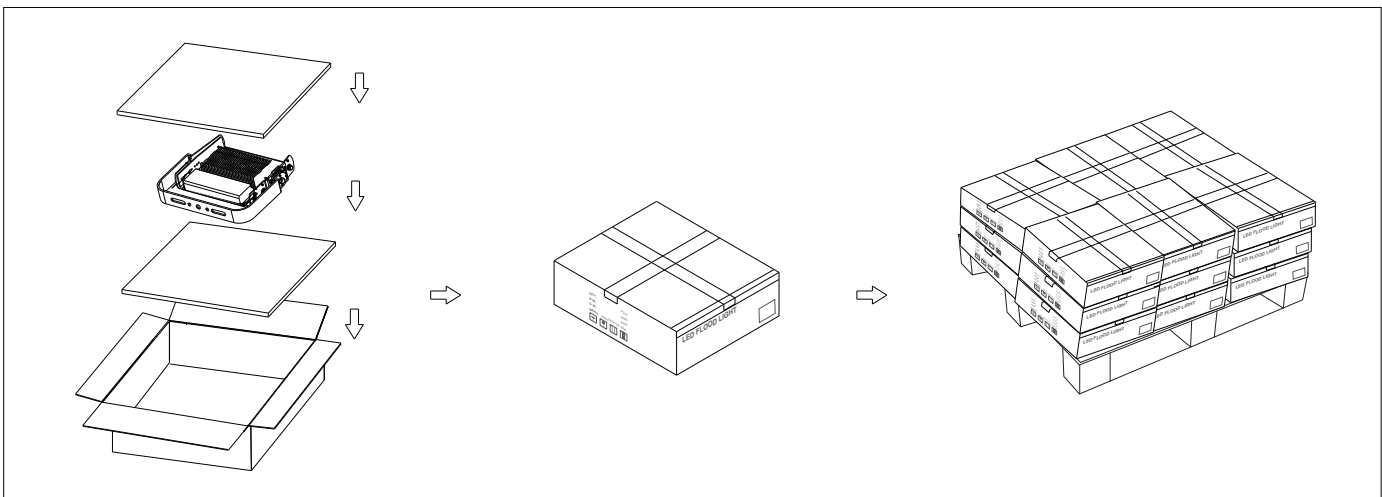
Independent power box
design,
reduce light decay and
prolonging service life



soporte de hierro de acero inoxidable

Design Features

Embalaje del Producto



TFD

Led Reflector Lampara



★ Instrucciones de uso

1. Este producto utiliza un voltaje de funcionamiento de CA de 100 a 305 V, 50/60 Hz. No exceda el rango de voltaje de funcionamiento.
2. Dado que la lámpara tiene un accesorio de lente de PC, tenga cuidado al manipularla y almacenarla y no la presione.

★ Instrucciones de instalación

1. La varilla de montaje o la superficie de montaje se pueden atornillar directamente a través del orificio de montaje en el soporte de montaje del producto;
2. Después de fijar el producto, puede aflojar los tornillos en ambos lados del soporte y luego cambiar el ángulo del soporte, lo que equivale a ajustar el ángulo de instalación del accesorio;
3. Temperatura ambiente de trabajo -30 °C-+55 °C de almacenamiento;
4. Al instalar la luminaria, el cableado y el cableado están cerrados para evitar fugas;
5. Cuando se conecta el cable de alimentación externo, se deben tomar las medidas correspondientes contra fugas de agua y a prueba de agua;
6. Diseño antivaho, distribución uniforme de la luz;
7. El diseño de la caja de alimentación independiente es beneficioso para la disipación de calor del cuerpo de la lámpara, lo que reduce la degradación de la luz y prolonga la vida útil de la fuente de luz; 8. Admite la instalación de un sensor de luz, que puede realizar un control inteligente de las lámparas y mejorar los beneficios del ahorro de energía.

★ Instrucciones de mantenimiento y reparación

1. Asegúrese de que la alimentación esté apagada antes de realizar el mantenimiento.
2. Limpie periódicamente la lente de PC del reflector para mantener la alta transmitancia de la lámpara;
3. Limpie periódicamente el polvo de la carcasa y el radiador del reflector para mantener un buen rendimiento de disipación de calor;
4. Tenga cuidado de no limpiar con agua o soluciones corrosivas, preferiblemente con un trapo seco;

★ GARANTÍA DE CALIDAD, SERVICIO POSTVENTA

Toda la lámpara tiene una garantía de 5 años. Mantenimiento de por vida.

En condiciones normales de uso, la garantía de calidad se basa en el almacenamiento, la instalación, el uso y el mantenimiento adecuados del producto. Debido a una instalación y un uso inadecuados, los daños al producto causados por la violación de los procedimientos de funcionamiento del producto no están cubiertos por la garantía. En caso de problemas de calidad durante el período de garantía de calidad, la empresa optará por reparar, cambiar (partes) o reemplazar productos nuevos durante el período de garantía. El método se resuelve; si se excede el período de garantía de calidad, se cobrarán adecuadamente los costos de materiales y mano de obra.